


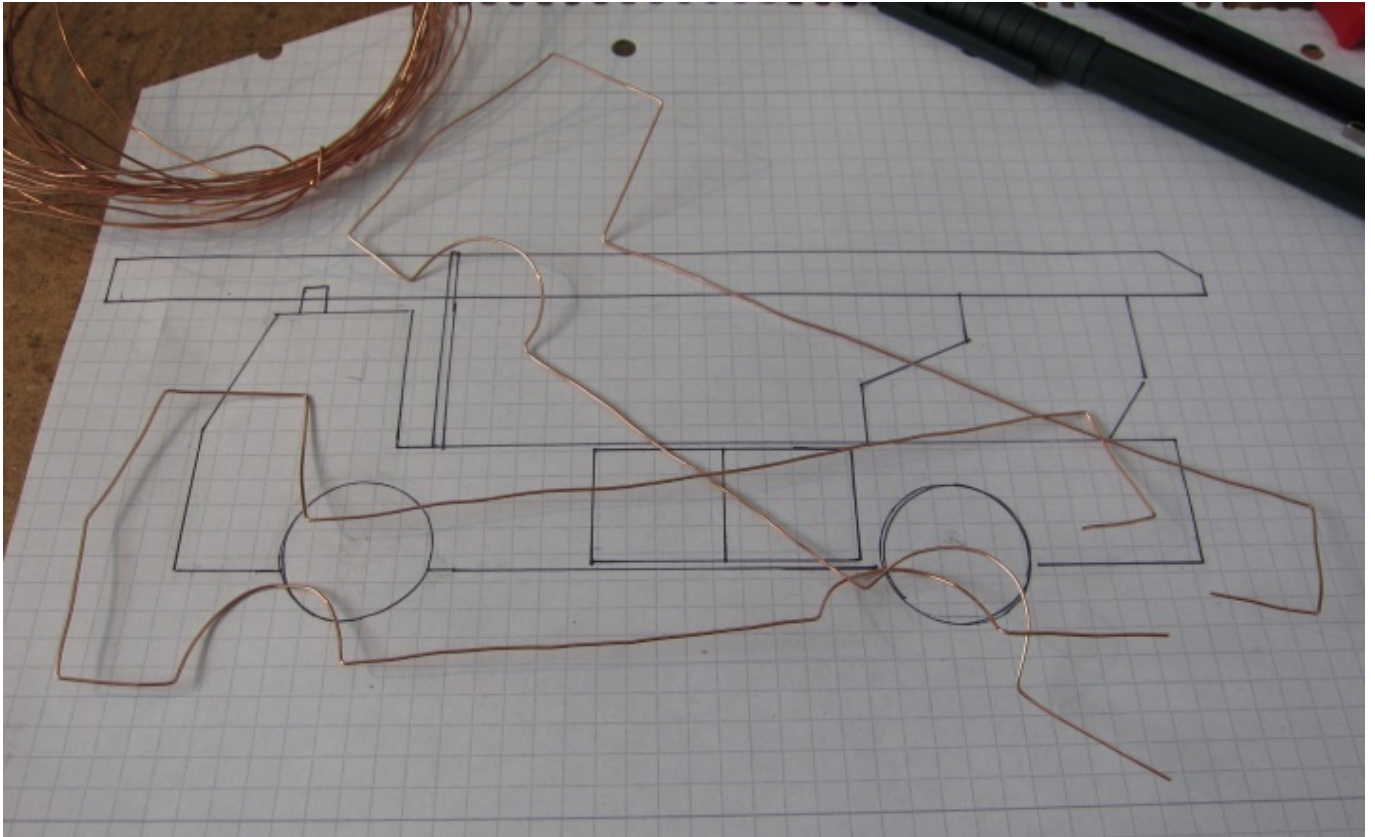
Feuerwehrauto Geburtstagsgeschenk

Feuerwehr-Auto als Geschenk für einen Geburtstag:


Mit Widerständen und Kondensatoren sowie ein paar Stunden Zeit läßt sich ein schönes Geschenk basteln :




Zuerst eine Vorlage auf Papier malen und mit Kupferdraht 2mal das Chassis nachbiegen :




Anschließend das noch wackelige Chassis temporär auf eine Platine löten :




Nun die gegurteten Widerstände dem Draht entlang auflöten und abwickeln :




Mit hellen Folienkondensatoren als Fenster und Türersatz dann das Chassis ablöten ...




... und mit vielen Widerstände noch unten und seitlich auffüllen :




Ein paar Elkos als Blaulicht und Aufbau, dazu Kondensatoren als Front und Heckscheinwerfer ...



... sowie die Drehleiter :



Fertig ist unser Modell :



Schick, oder ?

Viel Spass beim Nachbau !

From:

<https://dg1sfj.de/> - **dg1sfj.de**

Permanent link:

<https://dg1sfj.de/doku.php?id=allerlei:feuerwehrauto>

Last update: **2025/01/19 17:04**

